


# CATALOGUE DE PRODUIT

## -TUYAU À GRANULE- **MODÈLE PL** par **SELKIRK®**

**La combinaison  
idéale pour  
votre appareil  
à granules**




## Les traits et bénéfices des tuyaux à granules

- 1/2po d'espacement d'air
- Conduit intérieur d'acier inoxydable de séries 300
- Gaine extérieure en galvalume
- Accoupleur à raccord pour assemblage, désassemblage facile.
- Dégagement de 3po aux combustibles
- Joint de fibre de céramique au bout femelle pour empêcher la cendre volante

## Longueurs

Pour longueurs installées, soustraire 1po par joint


### LONGUEURS FIXES



- Disponible en longueur de 6po, 12po, 18po, 24po, 36po et 60po.

DIA.	LONGUEUR	DIMENSIONS			CODE DE PRODUIT
		A	B	C	
3po	6po	4po	3po	6po	PL306
4po	6po	5po	4po	6po	PL406
3po	12po	4po	3po	12po	PL312
4po	12po	5po	4po	12po	PL412
3po	18po	4po	3po	18po	PL318
4po	18po	5po	4po	18po	PL418
3po	24po	4po	3po	24po	PL324
4po	24po	5po	4po	24po	PL424
3po	36po	4po	3po	36po	PL336
4po	36po	5po	4po	36po	PL436
3po	60po	4po	3po	60po	PL360
4po	60po	5po	4po	60po	PL460

### LONGUEURS AJUSTABLES



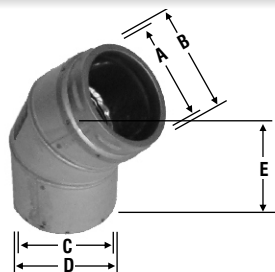
- Utilisées pour ajuster le tuyau à la longueur désirée
- Glisse par-dessus un autre tuyau PL (Notez: ne pas utilisé pour couvrir un coude ou té)
- S'ajuste de 4po à 8po
- Élimine le besoin de couper le tuyau
- Les accoupleurs incisés devraient être scellés pour prévenir des échappements.

DIA.	DIMENSIONS			CODE DE PRODUIT
	A	B	C	
3po	4po	3po	13po	PL3ADJ
4po	5po	4po	13po	PL4ADJ

## Coudes et tés

Pour longueurs installées, soustraire 1po par joint

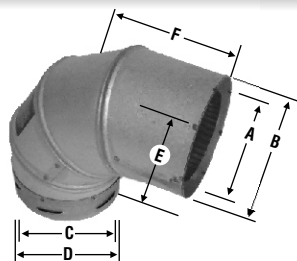
### COUDE 45 DEGRÉS



- Utilisé pour dévier un obstacle de construction
- Courbe ondulée pour connexion plus serrée/réduit les échappements.
- Scellés aux accoupleurs pour prévenir des échappements.

DIA.	DIMENSIONS					CODE DE PRODUIT
	A	B	C	D	E	
3po	3po	4po	3po	4po	3-1/2po	PL345
4po	4po	5po	4po	5po	4-1/2po	PL445

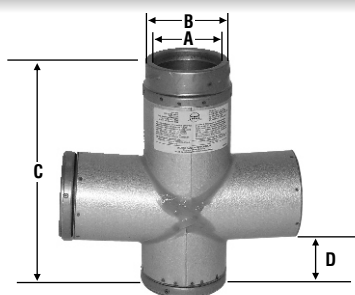
### COUDE 90 DEGRÉS



- Utilisé pour guider le tuyau entre une orientation verticale à horizontale
- Courbe ondulée pour connexion plus serrée/réduit les échappements.
- Scellés aux accoupleurs pour prévenir des échappements.

DIA.	DIMENSIONS						CODE DE PRODUIT
	A	B	C	D	E	F	
3po	3po	4po	3po	4po	5po	5-1/8po	PL390
4po	4po	5po	4po	5po	5-7/8po	6-3/8po	PL490

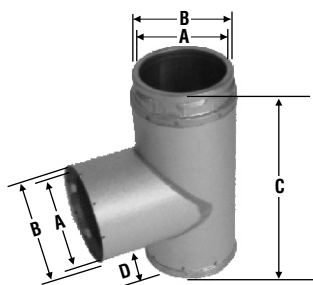
## RACCORD DOUBLE EN "T"



- Fournit un accès pour nettoyer la portion horizontale du système de cheminée.
- 2 capuchons de "T" compris

DIA.	DIMENSIONS				CODE DE PRODUIT
	A	B	C	D	
3po	3po	4po	10-1/4po	1-1/2po	PL3DT
4po	4po	5po	11po	2po	PL4DT

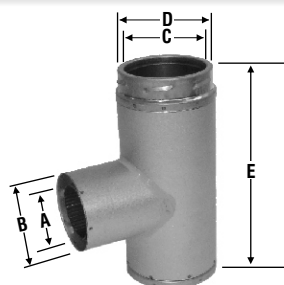
## TÉ



- Utilisé pour faire la transition d'un système d'une orientation horizontale à verticale
- Permet un accès facile pour les inspections et le nettoyage.
- Les accoupleurs incisés devraient être scellés pour prévenir des échappements.
- Inclus le bouchon de té.

DIA.	DIMENSIONS				CODE DE PRODUIT
	A	B	C	D	
3po	3po	4po	10-3/4po	2-1/4po	PL3T
4po	4po	5po	11-1/4po	2-1/2po	PL4T

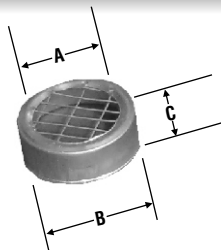
## TÉ (AGRANDISSEUR DE 3po à 4po)



- Utilisé pour faire la transition d'un système d'une orientation horizontale de 3po à verticale de 4po
- Permet un accès facile pour les inspections et le nettoyage.
- Les accoupleurs incisés devraient être scellés pour prévenir des échappements.
- Inclus le bouchon de té.

DIA.	DIMENSIONS					CODE DE PRODUIT
	A	B	C	D	E	
3po	3po	4po	4po	5po	12po	PL43T

## COLLET AVEC ÉCRAN




- Évén de terminaison pour installation horizontale (à travers le mur) ou la terminaison est éloignée du côté de la maison
- Conçu pour prévenir l'infiltration de pluie, neige et autres débris dans le tuyau.

DIA.	DIMENSIONS			CODE DE PRODUIT
	A	B	C	
3po	3po	4po	1po	PL3CWS
4po	4po	5po	1po	PL4CWS

## Supports

### SUPPORT DE PLAFOND NOIR

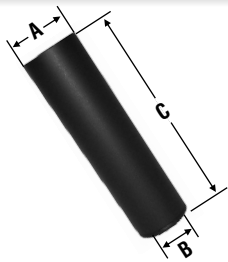


- Utilisé pour supporter le tuyau à partir des colombages au plafond
- Supporte jusqu'à 50 pieds de tuyau
- Centralise les tuyaux entre les planchers
- Maintient un espacement d'air de 3po
- Conception ronde avec un fini de peinture noire décorative à haute température

DIA.	DIMENSIONS			CODE DE PRODUIT
	A	B	C	
3po	4po	15-1/2po	10po	PL3BCS
4po	5po	16-1/2po	11po	PL4BCS

## Supports

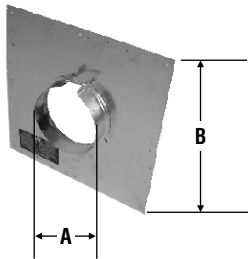
### SUPPORT POUR TOIT CATHÉDRALE



- Utilisé dans les installations du genre toit cathédrale
- Supporte 50 pieds de tuyau pour poêle à granules
- Plaque de bordure inclus

DIA.	DIMENSIONS			CODE DU PRODUIT
	A	B	C	
3po	10po	4po	34po	PL3LCS
4po	11po	5po	34po	PL4LCS

### ENSEMBLE DE SUPPORT




- Utilisé pour supporter le tuyau à partir des colombages au plafond
- Supporte jusqu'à 50 pieds de tuyau
- Centralise les tuyaux entre les planchers
- Maintient un espacement d'air de 3po
- Installé au dessus des colombages, avec un espaceur coupe-feu installé sous les colombages

DIA.	DIMENSIONS		CODE DU PRODUIT
	A	B	
3po	4po	12po	PL3SA
4po	5po	13po	PL4SA

## Solin et collet de solin

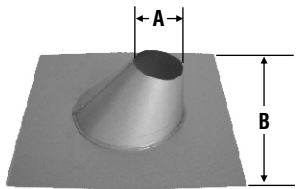
### SOLIN DE TOIT PLAT



- Utilisé pour une installation imperméable à travers un toit plat

DIA.	DIMENSIONS		CODE DE PRODUIT
	A	B	
3po	4po	18po	PL3TCF
4po	5po	18po	PL4TCF


### SOLIN DE TOIT AJUSTABLE



- Utilisé pour une installation imperméable traversant un toit
- Ajustable pour pente de 0/12 à 6/12

DIA.	DIMENSIONS		CODE DE PRODUIT
	A	B	
3po	4po	18po	PL3ARF
4po	5po	18po	PL4ARF

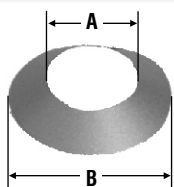
### SOLIN POUR TOIT ESCARPÉ



- Utilisé pour imperméabiliser l'installation qui pénètre la ligne d'un toit escarpé
- Ajustable pour pente de 7/12 à 12/12

DIA.	DIMENSIONS			CODE DE PRODUIT
	A	B	C	
3po	4po	18po	18po	PL3SRF
4po	5po	18po	18po	PL4SRF

### COLLET DE SOLIN

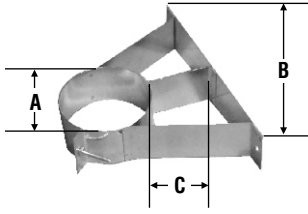


- Utilisé pour une fermeture hermétique aux tuyaux au dessus du toit
- Appliquer un scellant de silicone à haute température sur le rebord intérieur du collet

DIA.	DIMENSIONS		CODE DE PRODUIT
	A	B	
3po	4po	7-1/2po	PL3SC
4po	5po	8-1/4po	PL4SC

# Pièces et accessoires

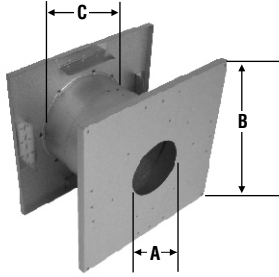
## COLLIER MURAL



- Utilisé pour stabiliser le tuyau contre un mur extérieur
- Doit être installé directement au dessus du té et à tous les 6 pieds par après
- Maintient un espacement d'air de 3po

DIA.	DIMENSIONS			CODE DE PRODUIT
	A	B	C	
3po	4po	10-1/4po	3po	PL3WB
4po	5po	12po	3po	PL4WB

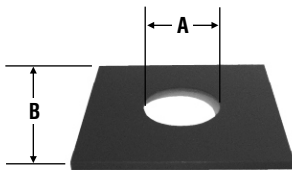
## BAGUE MURALE



- Utilisée pour les installation traversant un mur
- Maintient un espacement d'air de 3po
- Centralise les tuyaux entre les murs
- Conception télescopique peut être utilisée sur des murs standard de 5po à 9po de largeur - 9po à 18po de largeur

DIA.	DIMENSIONS			CODE DE PRODUIT
	A	B	C	
3po	4-1/8po	12po	7-1/8po	PL3TH
4po	5-1/8po	13po	8-1/8po	PL4TH

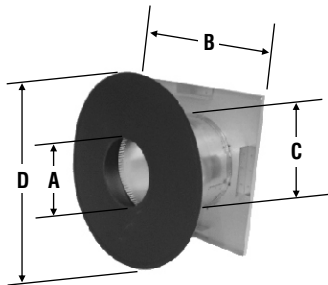
## PLAQUE DE RECouvreMENT POUR BAGUE MURALE



- Addition décorative pour la plaque intérieure d'une bague murale
- Fini de peinture à haute température noire décorative

DIA.	DIMENSIONS		CODE DE PRODUIT
	A	B	
3po	4-1/8po	12-1/8po	PL3THCP
4po	5-1/8po	12-1/8po	PL4THCP


## BAGUE MURALE DÉCORATIVE RONDE



- Utilisée pour les installation traversant un mur
- Maintient un espacement d'air de 3po
- Centralise les tuyaux entre les planchers
- Conception télescopique peut être utilisée sur des murs standards de 5po à 9po de largeur - 9po à 18po de largeur - une extension de bague murale est requise
- Conception ronde avec un fini de peinture noire décorative à haute température

DIA.	DIMENSIONS				CODE DE PRODUIT
	A	B	C	D	
3po	4-1/8po	12po	7-1/8po	14po	PL3THD
4po	5-1/8po	13po	8-1/8po	15po	PL4THD

## ESPACEUR COUPE-FEU

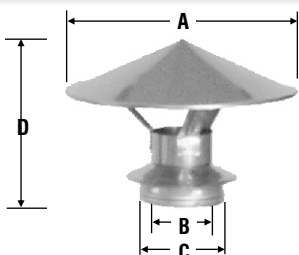


- Utilisé pour protéger les matériaux combustibles où le tuyau traverse un mur ou un plafond

DIA.	DIMENSIONS		CODE DE PRODUIT
	A	B	
3po	4po	12po	PL3FS
4po	5po	13po	PL4FS

## Pièces et accessoires

### CHAPEAU



- Évent de terminaison pour installation vertical (à travers le toit)
- Conçu pour prévenir l'infiltration de pluie et le neige dans le tuyau
- Doit être installé à un minimum de 12po au dessus du toit


#### DIA. DIMENSIONS

	A	B	C	D
3po	10-1/2po	3po	4po	6-3/4po
4po	11po	4po	5po	7po

#### CODE DE PRODUIT

PL3RC  
PL4RC

### CONNECTEUR DE FLEX



- Utilisé pour faire la connexion d'un conduit flexible en acier inoxydable à un bout femelle de tuyau à granules


#### DIA. DIMENSIONS

	A	B	C
3po	3po	4po	3-3/8po
4po	4po	5po	4-3/8po

#### CODE DE PRODUIT

PL3FC  
PL4FC

### CONNECTEUR DE FLEX RENVERSER



- Utilisé pour faire la connexion d'un bout male de tuyau à granules à un conduit flexible en acier inoxydable


#### DIA. DIMENSIONS

	A	B	C
3po	3po	4po	3-3/8po
4po	4po	5po	4-3/8po

#### CODE DE PRODUIT

PL3FCR  
PL4FCR

### AGRANDISSEUR



- Utilisé pour adapter un tuyau à granules de 3po à un tuyau à granules de 4po
- Conception en pointe pour une apparence propre

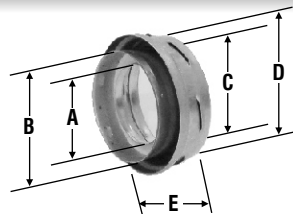
#### DIA. DIMENSIONS

	A	B	C	D	E
3po	3po	4po	4po	5po	7-1/2po

#### CODE DE PRODUIT

PL34IN

### AGRANDISSEUR COURT



- Utilisé pour adapter un tuyau à granules de 3po à un tuyau à granules de 4po
- Longueur réduite de l'agrandisseur régulier

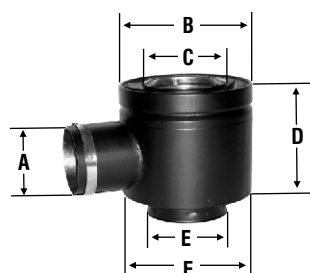
#### DIA. DIMENSIONS

	A	B	C	D	E
3po	3po	4po	4po	5po	2po

#### CODE DE PRODUIT

PL34INS

### ADAPTATEUR DE TUYAU DIRECT-TEMP



- Utilisé pour la transition du tuyau pour poêle à granules Évent Energy à un tuyau pour poêle à granules Direct-Temp de 4po
- Fini à la peinture noire
- Goulotte de 3po
- Comprend bride de boyau et joint PL
- Raccord PL à verrouillage par torsion

#### DIA. DIMENSIONS


	A	B	C	D	E	F
3po	3po	6-5/8po	4po	6po	3po	4po
4po	3po	6-5/8po	4po	6po	4po	5po

#### CODE DE PRODUIT

4DT-3PL  
4DT-4PL

# Pièces et accessoires


## ADAPTATEUR DE TUYAU HARMAN



- Utiliser pour la connection de tuyau à granules au poêle à granules Harman
- Le bout femelle s'adapte à la buse du poêle avec une connexion sécuritaire sans échappement
- Appliquez un scellant de silicone à haute température ou un ruban d'aluminium pour une connexion étanche

DIA.	DIMENSIONS		Description	CODE DE PRODUIT
	A	B		
3po	3-1/2po	4po	Adaptateur de tuyau extérieur PL3HPA	PL3HPA
3po	3po	4po	Adaptateur de tuyau intérieur PL3HPA2	PL3HPA2


## ADAPTATEUR DE TUYAU



- Utilisé pour raccorder le tuyau à granules à la buse du poêle à granules
- Le bout femelle s'adapte à la buse du poêle avec une connexion sécuritaire sans échappement
- Appliquez un scellant de silicone à haute température ou un ruban d'aluminium pour une connexion étanche

DIA.	DIMENSIONS		CODE DE PRODUIT
	A	B	
3po	3po	4po	PL3PA
4po	4po	5po	PL4PA

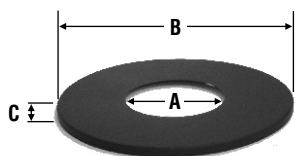
## ADAPTATEUR DE TUYAU UNIVERSEL



- Adaptateur universel utilisé pour raccorder le tuyau à granules à la buse du poêle à granules
- Le bout femelle s'adapte à la buse du poêle avec une connexion sécuritaire sans échappement
- Appliquez un scellant de silicone à haute température ou un ruban d'aluminium pour une connexion étanche

DIA.	DIMENSIONS		CODE DE PRODUIT
	A	B	
3po	3po	4po	PL3UPA
4po	4po	5po	PL4UPA

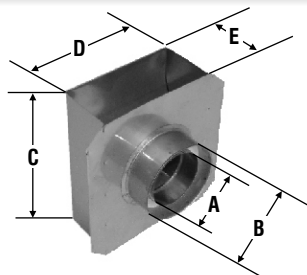
## COLLET NOIR



- Utilisé pour couvrir la brèche entre le tuyau et l'encadrement ou ce dernier passe à travers un plafond
- Conception ronde avec un fini de peinture noire décorative à haute température

DIA.	DIMENSIONS			CODE DE PRODUIT
	A	B	C	
3po	4-1/8po	11po	1/2po	PL311C
4po	5-1/8po	11po	1/2po	PL411C


## ÉVENT DE FIN



- Évent de terminaison pour installation horizontale (à travers le mur) où la terminaison est sécurisée à l'extérieur de la maison
- Conçu pour prévenir l'infiltration de pluie, neige ou autres débris dans le tuyau
- Évent de terminaison nest pas listé aux normes UL/ULC

DIA.	DIMENSIONS					CODE DE PRODUIT
	A	B	C	D	E	
3po	3po	4po	6-1/8po	7-7/8po	4-1/2po	PL3EV
4po	4po	5po	6-1/8po	7-7/8po	4-1/2po	PL4EV

## CONNECTEUR DE MAÇONNERIE



- Utilisé pour adapter un tuyau de granules à une cheminée en maçonnerie

DIA.	DIMENSIONS			CODE DE PRODUIT
	A	B	C	
3po	3po	4po	11-3/4po	PL3MC
4po	4po	5po	11-3/4po	PL4MC

**Le tuyau à granule d'Energy Vent rehausse les standards de conception avec un évent à performance élevée conçu pour les poêles à granules modernes d'aujourd'hui.**

### L'avantage Energy Vent

- Conception à double paroi, isolée d'air qui est incomparable dans l'industrie des produits d'âtre.
- Le conduit intérieur est construit d'un acier inoxydable de type 304 qui offre une résistance à la corrosion supérieure aux autres produits de tuyaux à granules.
- La gaine extérieure de galvalume est aussi supérieure à l'acier galvanisé souvent utilisé sur les autres tuyaux à granules.
- Un espacement d'air d' 1/2po entre le conduit intérieur et la gaine extérieure offre des qualités d'isolation meilleures qu'un espacement d'air de seulement 1/4 de pouce pour les températures de gaine extérieure et un tirage amélioré.
- Toutes les pièces sont étanches avec un joint de fibre de céramique au bout femelle du tuyau empêchant la cendre volante. Contrairement aux autres conception, le tuyau à granules PL d'Energy Vent n'exige pas l'utilisation d'un scellant ou ruban en aluminium.\*



\*Le modèle PL est listé UL/ULC par Warnock Hersey pour installation sans application de scellant aux joints des tuyaux. Les pratiques d'installation peuvent variés et un scellant aux joints est recommandé.

### Applications

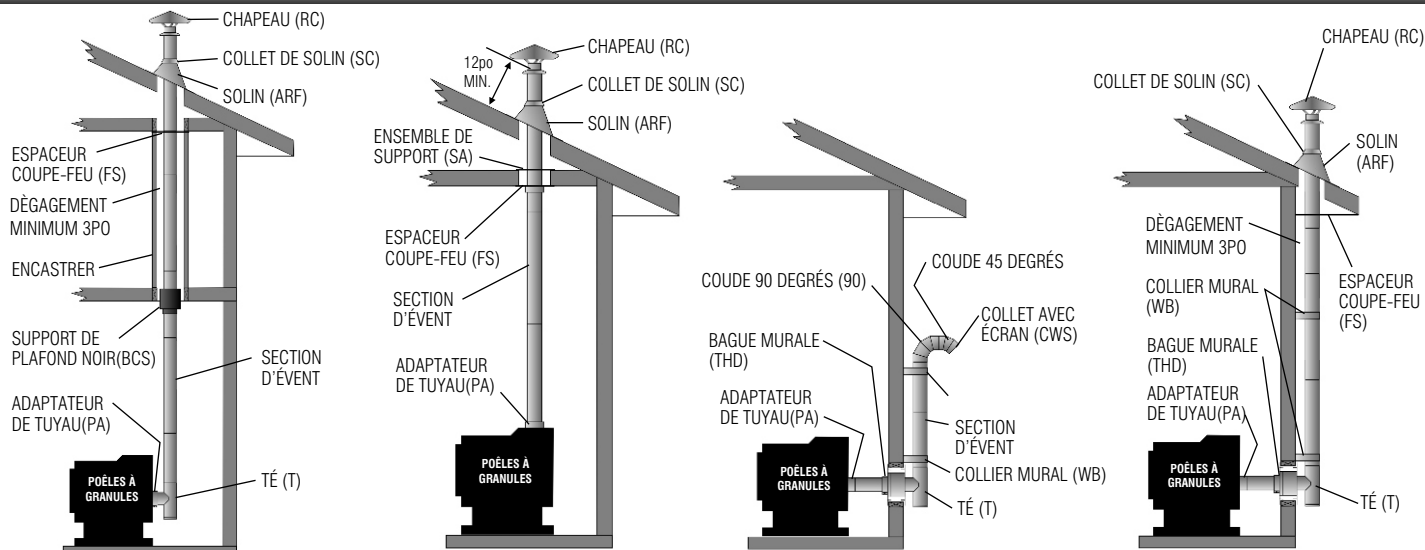
L'évent PL d'Energy Vent est listé aux normes de sécurité ULC S609, UL/ORD C441 et UL 641 pour installation au Canada et États-Unis. L'évent PL d'Energy Vent est disponible en diamètre de 3po et 4po et conçu pour être utilisé avec des poêles à granules et des systèmes de ventilation à basses températures jusqu'à 570 degrés F.

### Comment est-ce que les poêles à granules fonctionnent?

Les poêles à granules utilisent un système automatique d'alimentation pour livrer des granules de bois à l'intérieur d'une chambre de brûlage, intégrée dans le poêle même. L'air combustible est forcée à travers le feu, créant un mini fourneau. Puisque ces poêles sont ventilés par le pouvoir, ils offrent une flexibilité d'installation à l'intérieur de la maison et ils peuvent être ventilés horizontalement ou verticalement. Veuillez vous référer aux directives d'installation fournies avec chaque appareil pour plus de détails.

Les poêles à granules brûlent économiquement des granules fait de sciures recyclées. La technologie aide à contrôler le taux de gaz-à-air à l'intérieur du poêle pour assurer une combustion pratiquement complète du gaz. Cette technologie à haute efficacité produit aussi des émissions basses pour une meilleure qualité d'air.

### Installations typiques



EV-PP001-F-R&B 3473-3650 01/08

**SELKIRK®**

Made in Canada Fabriqué au Canada

Selkirk Corporation  
 1301 W. Pres. George Bush Highway  
 Richardson, TX 75080-1139  
 Toll Free: 1.800.992.VENT (8368)

www.selkirkcorp.com

Selkirk Canada Corporation  
 P.O. Box 526, Depot 1  
 Hamilton, ON L8L 7X6  
 Toll Free: 1.888.SELKIRK (735.5475)